



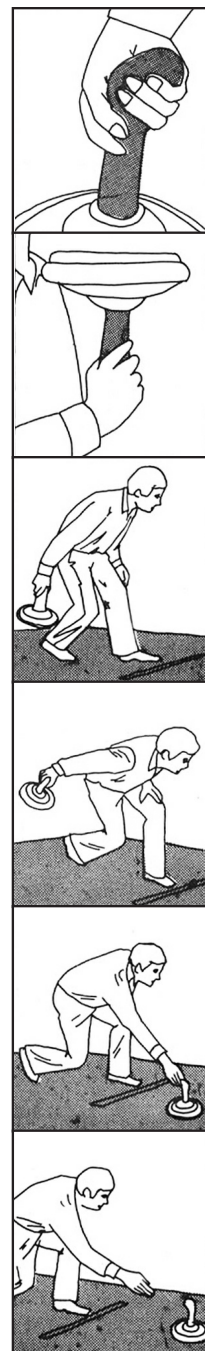
SADA – 6 KAMENŮ

1. UNICURLING se 6 kameny (vždy 3 modré a 3 žluté) se hraje na koberci 10x2 m.
2. UNICURLING je možné hrát buď individuálně nebo v týmech po 2–3 hráčích.
3. Na začátku hry, než je vržen první kámen, 2 rozhodčí (z řad právě nehrajících hráčů), zaujmou své pozice v cílové zóně.
4. Při odhozu kamene nesmí hráč přešlápnout startovní čáru.
5. Druhý hraný kámen (jestliže první hrál žlutý, zde je tedy myšlen první modrý) se nesmí dotknout již odehraného prvního. V případě, že se tak stane, druhý kámen bude odstraněn ze hry a první vrácen rozhodčími na své původní místo. Rozhodčí by si měli zapamatovat pozici prvního hraného kamene.
6. Kámen, který nepřejede čáru, označující začátek bodovací zóny, je odstraněn ze hry.
7. Kameny hrané na pozici 3–6 se mohou ostatních kamenů v cílové zóně libovolně dotýkat nebo do nich narážet. Jestliže byl náraz tak silný, že kámen odlišné barvy byl vyražen za zadní čáru nebo úplně ven z koberce, kámen, který srážku způsobil bude také odstraněn (kámen, který byl vyražen se zpět na místo nevrací).
8. Hraný kámen se musí při vrhu neustále dotýkat koberce a klouzat po něm, v opačném případě je odstraněn ze hry.
9. Set se hraje na dvě hry. První hru zahajuje družstvo se žlutými kameny.

SADA – 8 KAMENŮ

1. UNICURLING s 8 kameny (vždy 4 modré a 4 žluté) se hraje na koberci 14x2,8 m.
2. UNICURLING je možné hrát buď individuálně nebo v týmech po 2–4 hráčích.
3. Na začátku hry, než je vržen první kámen, 2 rozhodčí (z řad právě nehrajících hráčů), zaujmou své pozice v cílové zóně.
4. Při odhozu kamene nesmí hráč přešlápnout startovní čáru.
5. Druhý hraný kámen (jestliže první hrál žlutý, zde je tedy myšlen první modrý) se nesmí dotknout již odehraného prvního. V případě, že se tak stane, druhý kámen bude odstraněn ze hry a první vrácen rozhodčími na své původní místo. Rozhodčí by si měli zapamatovat pozici prvního hraného kamene.
6. Kámen, který nepřejede čáru, označující začátek bodovací zóny, je odstraněn za hry.
7. Kameny hrané na pozici 3–8 se mohou ostatních kamenů v cílové zóně libovolně dotýkat nebo do nich narážet. Jestliže byl náraz tak silný, že kámen odlišné barvy byl vyražen za zadní čáru nebo úplně ven z koberce, kámen, který srážku způsobil bude také odstraněn (kámen, který byl vyražen se zpět na místo nevrací).
8. Hraný kámen se musí při vrhu neustále dotýkat koberce a klouzat po něm, v opačném případě je odstraněn ze hry.
9. Set se hraje na dvě hry. První hru zahajuje družstvo se žlutými kameny.

NÁVOD k držení a odhozu kamene



unicurling

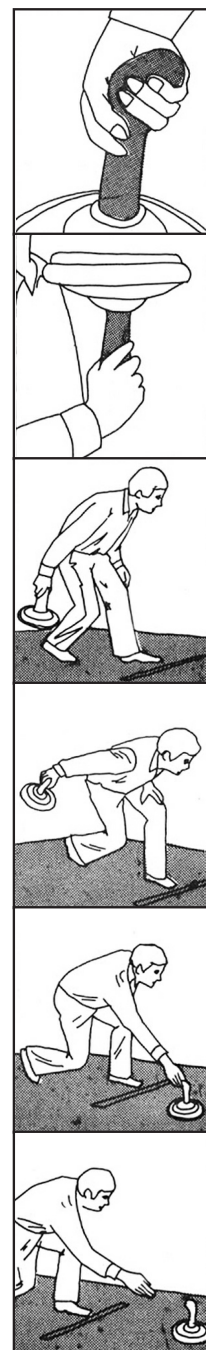
PRAVIDLA HRY



SADA – 6 KAMENŮ

1. UNICURLING se 6 kameny (vždy 3 modré a 3 žluté) se hraje na koberci 10x2 m.
2. UNICURLING je možné hrát buď individuálně nebo v týmech po 2–3 hráčích.
3. Na začátku hry, než je vržen první kámen, 2 rozhodčí (z řad právě nehrajících hráčů), zaujmou své pozice v cílové zóně.
4. Při odhozu kamene nesmí hráč přešlápnout startovní čáru.
5. Druhý hraný kámen (jestliže první hrál žlutý, zde je tedy myšlen první modrý) se nesmí dotknout již odehraného prvního. V případě, že se tak stane, druhý kámen bude odstraněn ze hry a první vrácen rozhodčími na své původní místo. Rozhodčí by si měli zapamatovat pozici prvního hraného kamene.
6. Kámen, který nepřejede čáru, označující začátek bodovací zóny, je odstraněn ze hry.
7. Kameny hrané na pozici 3–6 se mohou ostatních kamenů v cílové zóně libovolně dotýkat nebo do nich narážet. Jestliže byl náraz tak silný, že kámen odlišné barvy byl vyražen za zadní čáru nebo úplně ven z koberce, kámen, který srážku způsobil bude také odstraněn (kámen, který byl vyražen se zpět na místo nevrací).
8. Hraný kámen se musí při vrhu neustále dotýkat koberce a klouzat po něm, v opačném případě je odstraněn ze hry.
9. Set se hraje na dvě hry. První hru zahajuje družstvo se žlutými kameny.

NÁVOD k držení a odhozu kamene



SADA – 6 KAMENŮ:

pro 2–6 hráčů – koberec 10x2 m, 6 kamenů (3 žluté, 3 modré)

unicurling

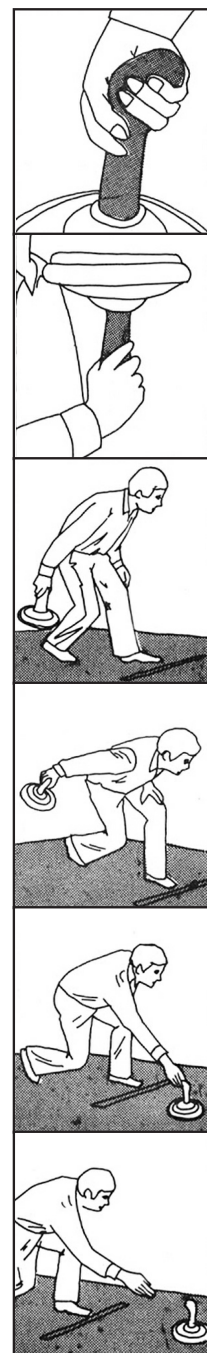
PRAVIDLA HRY



SADA – 8 KAMENŮ

1. UNICURLING s 8 kameny (vždy 4 modré a 4 žluté) se hraje na koberci 14x2,8 m.
2. UNICURLING je možné hrát buď individuálně nebo v týmech po 2–4 hráčích.
3. Na začátku hry, než je vržen první kámen, 2 rozhodčí (z řad právě nehrajících hráčů), zaujmou své pozice v cílové zóně.
4. Při odhozu kamene nesmí hráč přešlápnout startovní čáru.
5. Druhý hraný kámen (jestliže první hrál žlutý, zde je tedy myšlen první modrý) se nesmí dotknout již odehraného prvního. V případě, že se tak stane, druhý kámen bude odstraněn ze hry a první vrácen rozhodčími na své původní místo. Rozhodčí by si měli zapamatovat pozici prvního hraného kamene.
6. Kámen, který nepřejede čáru, označující začátek bodovací zóny, je odstraněn za hry.
7. Kameny hrané na pozici 3–8 se mohou ostatních kamenů v cílové zóně libovolně dotýkat nebo do nich narážet. Jestliže byl náraz tak silný, že kámen odlišné barvy byl vyražen za zadní čáru nebo úplně ven z koberce, kámen, který srážku způsobil bude také odstraněn (kámen, který byl vyražen se zpět na místo nevrací).
8. Hraný kámen se musí při vrhu neustále dotýkat koberce a klouzat po něm, v opačném případě je odstraněn ze hry.
9. Set se hraje na dvě hry. První hru zahajuje družstvo se žlutými kameny.

NÁVOD k držení a odhozu kamene



SADA – 8 KAMENŮ:

pro 2–8 hráčů – koberec 14x2,8 m, 8 kamenů (4 žluté, 4 modré)